

Tilstandsrapport



📍 Møllefaret 46 C, 0750 OSLO

📖 OSLO kommune

gnr. 28, bnr. 977

Andelsnummer 170

Sum areal alle bygg: BRA: 109 m² BRA-i: 105 m²



Befaringsdato: 25.03.2026


Rapportdato: 17.04.2026

Oppdragsnr.: 11819-2810

Eiendomsverdi ref nr: QE2650

Foretak: HT KRAFT AS

Takstingeniør: Pål Henry Tronsen



NITO

Rapporten kan brukes i inntil ett år etter befaringsdato, og kan ikke gjenbrukes ved flere boligsalg i denne perioden. Skjer det endringer, oppstår skader også videre på boligen, bør du som selger be om oppdatert rapport.

Rapportansvarlig



Pål Henry Tronsen

mail@tronsen.com

900 82 008





Dette trenger du å vite om tilstandsrapporten



Hva er en tilstandsrapport?

En tilstandsrapport beskriver synlige skader/avvik eller tegn på skader/avvik på boligen. Rapporten fremhever vanligvis ikke positive egenskaper ved boligen.



Hva vurderer en bygningsakkyndig?

Den bygningsakkyndige vurderer boligen ut fra hva man kan forvente av en bygning av samme alder og type. Vurderingen gjøres som regel mot hvordan det var vanlig å bygge og regler som gjaldt da boligen ble oppført (søknadstidspunktet). Forhold som er vanlige for bygningens alder, slik som slitasje etter normal bruk regnes ikke som avvik.



Hva inneholder tilstandsrapporten?

Den bygningsakkyndige undersøker rom og bygningsdeler slik det kommer frem av [Forskrift til avhendingsloven](#). Tilstandsrapporten inneholder bare avvik som den bygningsakkyndige kan se eller kontrollere med enkle hjelpemidler. Det gjøres ikke nærmere undersøkelser slik som åpning av vegger eller andre bygningsdeler. I vegg mot våtrom og rom under terreng kan det borres et hull for å gjøre enkle undersøkelser slik som fuktsøk.

Når du kjøper en brukt bolig

Når du kjøper en brukt bolig, er det viktig å være oppmerksom på at dette ikke kan sammenlignes med å kjøpe en ny bolig. Måten boligen ble bygget på kan være annerledes enn i dag. Bygninger svekkes over tid, og utsettes for slitasje blant annet på grunn av bruk og vær og vind. Mange boliger fornyes helt eller delvis, noen i flere omganger, eller det oppføres tilbygg. Særlig for boliger som er pusset opp eller endret, er det viktig å merke seg at fornyelse av overflater ikke nødvendigvis betyr at bygningsdeler under er forbedret.

Vurdering mot byggregler

Den bygningsakkyndige vil vurdere boligen mot hvordan det var vanlig å bygge og regler som gjaldt på søknadstidspunktet. Den bygningsakkyndige ser etter avvik som har betydning for og som reduserer boligens funksjon og verdi, og som kommer frem av Forskrift til avhendingslova.

Tilstandsrapporten beskriver ikke hele boligen

BYGNINGSSAKKYNDIGE SER FOR EKSEMPEL IKKE PÅ

- vanlig slitasje og normal vedlikeholdstilstand • bagatellmessige forhold som ikke påvirker bygningens bruk eller verdi vesentlig • etasjeskillere • tilleggsbygg slik som garasje, bod, annek, naust også videre • utvendige trapper • støttemurer • skjulte installasjoner • installasjoner utenfor bygningen • full funksjonstesting av el- og VVS-installasjoner • geologiske forhold og bygningens plassering på grunnen • bygningens planløsning • bygningens innredning • løsøre slik som hvitevarer • utendørs svømmebasseng og pumpeanlegg • bygningens estetikk og arkitektur • bygningens lovlighet (bortsett fra bruksendringer, brannceller og forhold som åpenbart kan påvirke helse, miljø og sikkerhet) • fellesarealer (med mindre boligeier har vedlikeholdsplikt for fellesarealer og dette er kjent for bygningsakkyndig, eller fellesarealet har en særlig tilknytning til boligen).

© iVerdi 2023

Malen til denne rapporten, inkludert standardtekstene fra Verdi er vernet etter åndsverkloven og kan kun benyttes av av kunder hos iVerdi. For andre aktører er eksemplarframstilling av malen og standardtekster, som utskrift og annen kopiering til bruk som grunnlag for tilsvarende rapporter, bare tillatt når det er hjemlet i lov (kopiering til privat bruk, sitat o.l.) eller avtale med iVerdi (<https://iverdi.no/>).

Utnyttelse i strid med lov eller avtale kan medføre erstatnings- og straffeansvar.



Dette trenger du å vite om tilstandsrapporten

Tilstanden vurderes med ulike tilstandsgrader

Tilstanden gir uttrykk for en gitt forventet tilstand, blant annet vurdert ut fra alder og normal bruk. Ved Tilstandsgrad 0 (TG0) og Tilstandsgrad 1 (TG1) gir den bygningssakkyndige normalt ingen begrunnelse for valg av tilstandsgrad. Grunnen er at bygningen eller bygningsdelen da bare har normal slitasje. Ved skjulte konstruksjoner kan alder alene avgjøre tilstandsgrad. Når bygningssakkyndige anbefaler tiltak, for eksempel utbedringer, må brukeren av rapporten vurdere om tiltakene er nødvendige og lønnsomme.

Når den bygningssakkyndige velger tilstandsgrad, baseres vurderingen på faste kriterier som følger av gjeldende bransjestandard for Teknisk tilstandsanalyse ved omsetning av bolig og Forskrift til avhendingslova.



TILSTANDSGRAD 0, TG0: INGEN AVVIK

Bygningsdelen skal være tilnærmet ny, ikke vise tegn på slitasje og det skal være lagt frem dokumentasjon på faglig god utførelse. Det er ingen merknader til delen.



TILSTANDSGRAD 1, TG1: MINDRE AVVIK

Bygningsdelen skal bare ha normal slitasje, og straktiltak skal ikke anses som nødvendig. Graden kan også brukes når delen er ny, men der dokumentasjon på faglig god utførelse mangler.



TILSTANDSGRAD 2, TG2: VESENTLIGE AVVIK OG MINDRE AVVIK SOM ETTER NS 3600 GIR TG 2

Bygningsdelen skal enten ha feil utførelse, en skade eller symptomer på skade, sterk slitasje eller nedsatt funksjon. Graden gis når bygningsdelen trenger vedlikehold eller tiltak i nær fremtid. Graden skal også brukes når delen er gammel og det er grunn til å varsle om faren for skader på grunn av alderen, eller når det er grunn til å overvåke delen spesielt på grunn av fare for større skader eller følgeskader.



TILSTANDSGRAD 3, TG3: STORE ELLER ALVORLIGE AVVIK

Denne tilstandsgraden brukes ved kraftige tegn på forhold som man må regne med trenger utbedring straks eller innen kort tid. Det er påvist funksjonssvikt eller sammenbrudd.



IKKE UNDERSØKT/IKKE TILGJENGELIG FOR UNDERSØKELSE

Det kan være avvik/skader som ikke er avdekket.

Informasjon om utbedringskostnader

Utbedringskostnadene i rapporten er sjablongmessige anslag basert på observerte forhold som feil, skader eller uregelmessigheter, samt foreslåtte tiltak. Disse anslagene er veiledende, angis i fem intervaller, er basert på generelle erfaringstall, og må ikke forveksles med konkrete pristilbud fra håndverkere eller entreprenører. Faktiske kostnader kan variere betydelig, avhengig av individuelle valg, materialpriser og markedsforhold. For å få en nøyaktig vurdering av utbedringskostnadene anbefales ytterligere undersøkelser og innhenting av flere pristilbud fra kvalifiserte fagfolk. Slike anslag gis for TG3, der dette er mulig.



Tiltak under kr 20 000



Tiltak mellom kr 20 000 – 100 000



Tiltak mellom kr 100 000 – 200 000



Tiltak mellom kr 200 000 – 500 000



Tiltak over kr 500 000



Beskrivelse av eiendommen

BELIGGENHET:

Beliggende på Ullern i Oslo kommune.

ENKEL BYGNINGSBESKRIVELSE:

Boligblokk oppført i 1979.

Gulvflater i kjeller og etasjeskillere i betong.

Yttervegger og bærende konstruksjoner i stål

-/betongkonstruksjoner med utfyllende bindingsverk.

Utvendige fasader er forblendet med trepanel, samt pussede og malte overflater.

Tilnærmet flatt tak, tekket med papp/membran.

Leilighet beliggende i 3. etasje med internt bruksareal på 105 m².

Normal standard og planløsning.

Oppvarming består av strøm. Se boligens energiattest.

Naturlig ventilasjon.

El-anlegg med automatsikringer.

INNHold:

Entré, stue, kjøkken, 2 bad, garderobe, 3 soverom og 2 balkonger.

Bod og parkeringsplass i kjeller.

Boligbygg med flere boenheter - Byggeår: 1979

UTVENDIG

[Gå til side](#)

Vinduer med isolerglass i tre ramme og karm, fra 2016 og 2023.

2 stk. balkongdører med isolerglass.

Leilighetsdør med brann-/lydmotstand og kikkehull.

Vestvendt balkong på 14 m².

Østvendt balkong på 7 m².

INNVENDIG

[Gå til side](#)

Innvendig overflater består av:

GULV - Laminat og fliser.

VEGGER - Malte flater, tapet og fliser.

HIMLING - Malte flater.

Støpt gulv mot grunn og etasjeskillere i betongkonstruksjon.

Fabrikkklakkerte innerdører med profilert overflate.

VÅTROM

[Gå til side](#)

Flislagt bad med varmekabler i gulv, inneholdende;

- Servantseksjon med skuffer og skap.

- Dusjkabinett.

- Gulvmontert toalett.

- Speil.

- Naturlig ventilasjon.

Flislagt bad med varmekabler i gulv, inneholdende;

- Servantseksjon med skap og skuffer.

- Dusjhjørne med inn-/utadslående dører i herdet glass.

- Vegghengt toalett.

- Speil.

- Opplegg for vaskemaskin.

- Naturlig ventilasjon.

KJØKKEN

[Gå til side](#)

Kjøkkeninnredning med laminerte skrog og slette fronter, inneholdende:

- Laminat benkeplate med nedfelt oppvaskkum.

- Kjøkkenøy med kokesone, oppbevaring og sitteplasser.

- Integrrert platetopp, stekeovn, mikroovn, oppvaskmaskin og kjøøl-/fryseskap.

- Waterguard.

- Ventilator med kullfilter integrrert i platetopp.

TEKNISKE INSTALLASJONER

[Gå til side](#)

Vannledninger i kobber og plast.

Avløpsrør i plast.

Naturlig ventilasjon med spalteventiler i vinduer og veggventiler.

Varmtvann fra fellesanlegg og er inkludert i fellesutgifter.

Elanlegg med automatsikringer.

Varmekabler i gulv på badene.

FORHOLD SOM ÅPENBART KAN MEDFØRE FARE FOR HELSE, MILJØ OG SIKKERHET

[Gå til side](#)

Boligen ligger minimum tre etasjer over bakkenivå og radonmåling er ikke relevant

Arealer

[Gå til side](#)

Forutsetninger og vedlegg

[Gå til side](#)

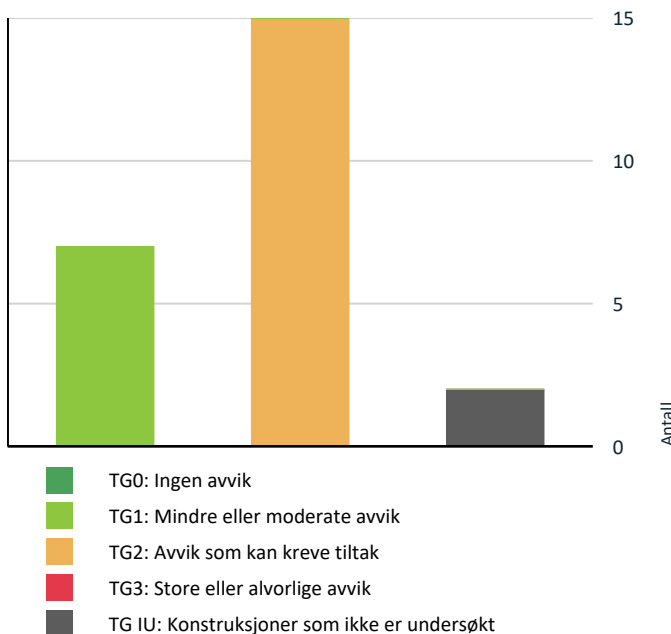
Lovlighet

[Gå til side](#)



Sammendrag av boligens tilstand

Fordeling av tilstandsgrader



Vil du vite mer om tilstandsgrader? Se side 4.

Oppsummering av avvik

Vil du vite mer? Se på rommet eller bygningsdelen senere i rapporten.

Boligbygg med flere boenheter

- TG IU KONSTRUKSJONER SOM IKKE ER UNDERSØKT**
 - ! Våtrom > 3. Etasje > Bad > Tilliggende konstruksjoner våtrom [Gå til side](#)
 - ! Våtrom > 3. Etasje > Bad 2 > Tilliggende konstruksjoner våtrom [Gå til side](#)
- TG 2 AVVIK SOM KAN KREVE TILTAK**
 - ! Innvendig > Etasjeskille/gulv mot grunn [Gå til side](#)
 - ! Innvendig > Innvendige dører [Gå til side](#)
 - ! Tekniske installasjoner > Vannledninger [Gå til side](#)
 - ! Tekniske installasjoner > Avløpsrør [Gå til side](#)
 - ! Tekniske installasjoner > Ventilasjon [Gå til side](#)

- ! Våtrom > 3. Etasje > Bad > Overflater Gulv [Gå til side](#)
- ! Våtrom > 3. Etasje > Bad > Sluk, membran og tettesjikt [Gå til side](#)
- ! Våtrom > 3. Etasje > Bad > Sanitærutstyr og innredning [Gå til side](#)
- ! Våtrom > 3. Etasje > Bad > Ventilasjon [Gå til side](#)
- ! Våtrom > 3. Etasje > Bad 2 > Overflater vegger og himling [Gå til side](#)
- ! Våtrom > 3. Etasje > Bad 2 > Overflater Gulv [Gå til side](#)
- ! Våtrom > 3. Etasje > Bad 2 > Sluk, membran og tettesjikt [Gå til side](#)
- ! Våtrom > 3. Etasje > Bad 2 > Sanitærutstyr og innredning [Gå til side](#)
- ! Våtrom > 3. Etasje > Bad 2 > Ventilasjon [Gå til side](#)
- ! Kjøkken > 3. Etasje > Kjøkken > Overflater og innredning [Gå til side](#)

HELSE, MILJØ OG SIKKERHET

Forhold som åpenbart kan medføre fare for helse, miljø og sikkerhet

- ! Det er ikke foretatt radonmålinger, og bygget er heller ikke utført med radonsperre. [Gå til side](#)
- ! Rekkverket på balkong eller terrasse er for lavt i forhold til dagens krav.



Tilstandsrapport

BOLIGBYGG MED FLERE BOENHETER

Byggeår

1979

Anvendelse

Bolig.

Standard

Normal standard på bygget ut ifra alder/konstruksjon - jamfør beskrivelse under konstruksjoner.

Vedlikehold

Bygget er jevnlig og godt vedlikeholdt.

UTVENDIG

TG 1 Vinduer

Beskrivelse

Vinduer med isolerglass i tre ramme og karm, fra 2016 og 2023.

TG 1 Dører

Beskrivelse

2 stk. balkongdører med isolerglass.
Leilighetsdør med brann-/lydmotstand og kikkehull.

TG 1 Balkonger, terrasser og rom under balkonger

Beskrivelse

Vestvendt balkong på 14 m².
Østvendt balkong på 7 m².

INNVENDIG

TG 1 Overflater

Beskrivelse

Innvendig overflater består av:

GULV - Laminat og fliser.

VEGGER - Malte flater, tapet og fliser.

HIMLING - Malte flater.

Bruksmerker, riper, hull etter bildeinnfesting, tv og møbler er påregnelig på alle overflater.

Om kjøper har andre krav til estetikk eller ønsker andre overflater kan det være påregnelig med utbedringer.

TG 2 Etasjeskille/gulv mot grunn

Beskrivelse

Støpt gulv mot grunn og etasjeskillere i betongkonstruksjon.

Vurdering av avvik:

• Det er målt høydeforskjell på mellom 15-30 mm gjennom hele rommet. Tilstandsgrad 2 gis med bakgrunn i standardens krav til godkjente måleavvik.

Konsekvens/tiltak

• For å få tilstandsgrad 0 eller 1 må høydeforskjeller rettes opp. Det vil imidlertid sjelden være økonomisk rasjonelt som et enkeltstående tiltak i en bolig som dette. Dersom boligen en gang skal renoveres, kan man vurdere slike tiltak.



Tilstandsrapport

TG 2 Innvendige dører

Beskrivelse

Fabrikkklakkerte innerdører med profilert overflate.

Vurdering av avvik:

- Det er påvist andre avvik:

Noe sår på karmen og dørblader er observert.

VÅTROM

3. ETASJE > BAD

Generell

Beskrivelse

Flislagt bad med varmekabler i gulv, inneholdende;

- Servantseksjon med skuffer og skap.
- Dusjkabinett.
- Gulvmontert toalett.
- Speil.

Årstall: 2003

Kilde: Tidligere salgsoppgaver

3. ETASJE > BAD

TG 1 Overflater vegger og himling

Beskrivelse

Flislagte vegger og malte himlingsplater med innfelte downlights i tak.

Årstall: 2003

Kilde: Tidligere salgsoppgaver

3. ETASJE > BAD

TG 2 Overflater Gulv

Beskrivelse

Flislagt gulv med varmekabler.

Årstall: 2003

Kilde: Tidligere salgsoppgaver

Vurdering av avvik:

- Det er påvist at høydeforskjell fra topp slukrist til gulv/synlig topp membran ved dørterskel er mindre enn 25 mm.
- Det er påvist at noen fliser har bom (hulrom under).

Konsekvens/tiltak

- Til tross for avviket i fall/høydeforskjell til sluk, vil gulvet fortsatt kunne lede vann mot sluket, men med redusert effektivitet. Dette kan potensielt øke risikoen for vannansamling i enkelte områder av badet.
- Selv om bom eller hull lyd ikke alltid er et umiddelbart problem, bør det overvåkes nøye før eventuell utvikling i sprekker i flisfuger e.l. oppstår. Dette må en foreta tiltak for, for å begrense utviklingen.



Tilstandsrapport



Det er fra topp gulv ved dørterskel til topp slukrist målt høydeforskjell på 18 mm.

3. ETASJE > BAD

Sluk, membran og tettesjikt

Beskrivelse

Sluk i støpejern og ukjent membran.
Smøremembran på vegger.

Vurdering av avvik:

- Membran i kombinasjon med gammelt sluk uten klemring. Membran er smurt ned på sluk.
- Membran kan ikke konstateres (ikke synlig og det foreligger heller ikke dokumentasjon).
- Mer enn halvparten av forventet brukstid er passert på membranløsningen.
- Mer enn halvparten av forventet brukstid er passert på slukløsningen.

Konsekvens/tiltak

- Det er viktig å merke seg at levetiden til en membran varierer basert på kvalitet, installasjon og bruk. Eldre membraner kan bli sprø og sprekke opp, noe som fører til at de mister sin vanntettende funksjon. Dette kan resultere i vannlekkasjer gjennom vegger og gulv og fuktskader.
- Uten tilfredsstillende klemring er det vanskelig å sikre en vanntett overgang mellom smøremembranen og sluket. Dette øker risikoen for at vann kan sive ned langs sidene av sluket og forårsake fuktskader i gulvkonstruksjonen og omkringliggende område.
- Eldre sluk av støpejern er ofte utsatt for rust som kan medføre lekkasjer. Eventuelle lekkasjer kan medføre fuktskader på tilliggende konstruksjoner.



3. ETASJE > BAD

Sanitærutstyr og innredning

Vurdering av avvik:

- Det mangler drenering fra innebygget sisterner.

Konsekvens/tiltak

- Dersom avviket ikke utbedres kan det ved lekkasje i innebygget sisterner ikke oppdages.

3. ETASJE > BAD

Ventilasjon



Tilstandsrapport

Beskrivelse

Naturlig ventilasjon.

Vurdering av avvik:

- Rommet har kun naturlig ventilasjon.

Konsekvens/tiltak

- Dårlig ventilasjon på et våtrom kan føre til alvorlige konsekvenser som fuktskader og muggvekst.

3. ETASJE > BAD

! TG IU Tilliggende konstruksjoner våtrom

Beskrivelse

Våtrommet har ingen konstruksjoner som direkte belastes med vann. - Hulltaking er ikke foretatt.

3. ETASJE > BAD 2

Generell

Beskrivelse

Flislagt bad med varmekabler i gulv, inneholdende;
- Servantseksjon med skap og skuffer.
- Dusjhjørne med inn-/utadslående dører i herdet glass.
- Vegghengt toalett.
- Speil.
- Opplegg for vaskemaskin.
Det er lagt "flis-på-flis" i 2013.

Årstall: 1999

Kilde: Tidligere salgsoppgaver

3. ETASJE > BAD 2

! TG 2 Overflater vegger og himling

Beskrivelse

Flislagte vegger og malte himlingsplater med innfelte downlights i tak.

Vurdering av avvik:

- Det er påvist at flisfuger har riss/sprekker.
- Det er påvist svertesopp i silikonfuger.

Konsekvens/tiltak

- Slike riss/sprekker kan indikere bakenforliggende fuktskader, og konstruksjonen bør observeres jevnlig for å vurdere utvikling.
- Overflater må rengjøres.



3. ETASJE > BAD 2



Tilstandsrapport

TG 2 Overflater Gulv

Beskrivelse

Flislagt gulv med varmekabler.

Årstall: 2013

Kilde: Tidligere salgsoppgaver

Vurdering av avvik:

- Det er mulighet for at det kan forekomme vannlekkasje på våtrommet hvor vann ikke vil gå til sluk.
- Det er påvist at flisfuger har riss/sprekker.
- Det er påvist at høydeforskjell fra topp slukrist til gulv/synlig topp membran ved dørterskel er mindre enn 25 mm.
- Det er påvist avvik i fallforhold til sluk i forhold til krav i forskrift på byggetidspunktet.

Konsekvens/tiltak

- Det bør etableres avrenning inn til sluk for hele våtrommet.
- Eventuelt lekkasjevann fra utstyr utenfor dusjsone vil ikke ha en naturlig vei til sluket. Dette kan føre til at vann samler seg på gulvet og potensielt renner ut av rommet eller trenger inn i konstruksjonen.



Det er fra topp gulv ved dørterskel til topp slukrist målt høydeforskjell på 4 mm.

3. ETASJE > BAD 2

TG 2 Sluk, membran og tettesjikt

Beskrivelse

Sluk i plast.
Smøremembran på vegger.

Vurdering av avvik:

- Membran kan ikke konstateres (ikke synlig og det foreligger heller ikke dokumentasjon).
- Mer enn halvparten av forventet brukstid er passert på membranløsningen.

Konsekvens/tiltak

- Det må gjøres nærmere undersøkelser. Manglende membran/tettesjikt medfører risiko for lekkasjer og fukt i konstruksjonen.
- Det er viktig å merke seg at levetiden til en membran varierer basert på kvalitet, installasjon og bruk. Eldre membraner kan bli sprø og sprekke opp, noe som fører til at de mister sin vannnettende funksjon. Dette kan resultere i vannlekkasjer gjennom vegger og gulv og fuktskader.

3. ETASJE > BAD 2

TG 2 Sanitærutstyr og innredning

Vurdering av avvik:

- Det mangler drenering fra innebygget sisterner.

Konsekvens/tiltak

- Dersom avviket ikke utbedres kan det ved lekkasje i innebygget sisterner ikke oppdages.

3. ETASJE > BAD 2

TG 2 Ventilasjon



Tilstandsrapport

Beskrivelse

Naturlig ventilasjon.

Vurdering av avvik:

- Rommet har kun naturlig ventilasjon.

Konsekvens/tiltak

- Dersom avviket ikke utbedres vil det være fare for dårlig luftskifting og resultere i høy luftfuktighet og utvikling av skader.

Det kan være at borettslag/sameie har egne vedtekter som hindrer montering av mekanisk avtrekk fra rommet, anbefalt tiltak må derfor avklares nærmere med styret i borettslag/sameie før det eventuelt kan gjennomføres.

3. ETASJE > BAD 2

TG 10 Tilliggende konstruksjoner våtrom

Beskrivelse

Våtsonen grenser til konstruksjoner oppført i betong. - Hulltaking er ikke foretatt.

KJØKKEN

3. ETASJE > KJØKKEN

TG 2 Overflater og innredning

Beskrivelse

Kjøkkeninnredning med laminerte skrog og slette fronter, inneholdende:

- Laminat benkeplate med nedfelt oppvaskkum.
- Kjøkkenøy med kokesone, oppbevaring og sitteplasser.
- Integrert platetopp, stekeovn, mikroovn, oppvaskmaskin og kjøl-/fryseskap.
- Waterguard.

Årstall: 2021

Kilde: Eier

Vurdering av avvik:

- Det er ikke montert komfyrvakt i kjøkkenet som er krav på dette kjøkkenet ut ifra alder.

Konsekvens/tiltak

- Komfyrvakt må monteres.

3. ETASJE > KJØKKEN

TG 1 Avtrekk

Beskrivelse

Ventilator med kullfilter integrert i platetopp.

TEKNISKE INSTALLASJONER

TG 2 Vannledninger

Beskrivelse

Vannledninger i kobber og plast.

Vurdering av avvik:

- Vurdering er basert på alder. Tilstandsgrad 2 gis med bakgrunn i at mer enn halvparten av forventet brukstid for skjulte røranlegg er passert. Det er nå ingen symptomer på funksjonssvekkelse, men vær oppmerksom på at dette er en risikokonstruksjon.

Konsekvens/tiltak

- Det er ikke behov for utbedringstiltak siden anlegget fungerer i dag, men ut ifra alder kan skader plutselig oppstå på eldre anlegg.



Tilstandsrapport

TG 2 Avløpsrør

Beskrivelse

Avløpsrør i plast.

Vurdering av avvik:

• Vurdering er basert på alder. Tilstandsgrad 2 gis med bakgrunn i at mer enn halvparten av forventet brukstid for skjulte røranlegg er passert. Det er nå ingen symptomer på funksjonssvekkelse, men vær oppmerksom på at dette er en risikokonstruksjon.

Konsekvens/tiltak

• Det er ikke behov for utbedringstiltak siden anlegget fungerer i dag, men ut ifra alder kan skader plutselig oppstå på eldre anlegg.

TG 2 Ventilasjon

Beskrivelse

Naturlig ventilasjon med spalteventiler i vinduer og veggventiler.

Vurdering av avvik:

• Det er påvist andre avvik:

Naturlig ventilasjon tilfredsstillende ikke dagens krav til luftmengder og energibesparelse i boligen.

TG 1 Varmtvannstank

Beskrivelse

Varmtvann fra fellesanlegg og er inkludert i fellesutgifter.

Elektrisk anlegg

Dette er en forenklet kontroll begrenset til de spørsmål og undersøkelser som forskrift til avhendingslova (tryggere bolighandel) § 2-18 inneholder. Dette kan ikke sammenlignes med en kontroll utført av offentlig myndighet (Det lokale eltilsyn) eller registrert elektrovirksomhet, og en bygningssakkyndig har verken kompetanse eller lov til å foreta en slik kontroll.

Tilstanden er vurdert ut fra den forenklede og begrensede kontrollen som forskriften inneholder. El-anlegget kan ha feil og mangler som en slik forenklet undersøkelse ikke vil avdekke. Vær derfor oppmerksom på denne risikoen, og søk videre veiledning eller få en fullstendig kontroll utført av registrert elektrovirksomhet.

Beskrivelse

Elanlegg med automatsikringer.

Varmekabler i gulv på badene.

1. Foreligger det eltilsynsrapport de siste 5 år, og det er ikke foretatt arbeid på anlegget etter denne, utenom retting av eventuelle avvik i eltilsynsrapport (dvs en el-tilsynsrapport uten avvik)?

Nei

Spørsmål til eier

2. Er alle elektriske arbeider/anlegg i boligen utført av en registrert elektroinstallasjonsvirksomhet?

Ja

3. Er det elektriske anlegget utført eller er det foretatt tilleggsarbeider på det elektriske anlegget etter 1.1.1999?

Ja

Eksisterer det samsvarserklæring?

Ukjent

4. Foreligger det kontrollrapport fra offentlig myndighet – Det Lokale Eltilsyn (DLE) eller eventuelt andre tilsvarende kontrollinstanser med avvik som ikke er utbedret eller kontrollen er over 5 år?

Nei

5. Forekommer det ofte at sikringene løses ut?

Nei



Tilstandsrapport

6. Har det vært brann, brantilløp eller varmgang (for eksempel termiske skader på deksler, kontaktpunkter eller lignende) i boligens elektriske anlegg?

Nei

Generelt om anlegget

7. Er det tegn til at det har vært termiske skader (tegn på varmgang) på kabler, brytere, downlights, stikkontakter og elektrisk utstyr? Sjekk samtidig tilstanden på elektrisk tilkobling av varmtvannsbereder, jamfør eget punkt under varmtvannstank

Nei

8. Er der synlig defekter på kabler eller er disse ikke tilstrekkelig festet?

Nei

Inntak og sikringskap

9. Er det tegn på at kabelinnføringer og hull i inntak og sikringskap ikke er tette, så langt dette er mulig å sjekke uten å fjerne kapslinger?

Nei

10. Finnes det kursfortegnelse, og er den i samsvar med antall sikringer?

Ja

11. Foreta en helhetsvurdering av det elektriske anlegget, dets alder, allmenne tilstand og fare for liv og helse. Bør det elektriske anlegget ha en utvidet el-kontroll?

Nei



FORHOLD SOM ÅPENBART KAN MEDFØRE FARE FOR HELSE, MILJØ OG SIKKERHET

Dette punktet inneholder tydelige og lett synlige forhold ved boligen som åpenbart kan påvirke helse, miljø og sikkerhet, og som bygningssakkyndige har oppdaget. Terskelen for hva som anses som åpenbart er høy, og det utføres ikke undersøkelser med sikte på å avdekke slike forhold. Punktet omfatter ikke skjulte eller ikke-synlige forhold, tekniske vurderinger eller forhold som krever spesialundersøkelser. Forhold vurderes etter byggeteknisk forskrift på befaringstidpunktet. Røykvarslere og håndholdt brannslukningsutstyr vurderes etter gjeldende forskrift om brannforebygging.

Helse, miljø og sikkerhet

Beskrivelse

Boligen ligger minimum tre etasjer over bakkenivå og radonmåling er ikke relevant

Vurdering av avvik:

- Det er ikke foretatt radonmålinger, og bygget er heller ikke utført med radonsperre.
- Rekkverket på balkong eller terrasse er for lavt i forhold til dagens krav.

Konsekvens/tiltak

- Det er ikke krav om utbedring av rekkverkshøyde opp til dagens forskriftskrav.



Arealer, byggetegninger og brannceller

Standard gjeldende fra 01.01.2024

Arealmålinger og arealoppsett er basert på Norsk standard 3940:2023 Areal- og volum-beregninger av bygninger. Arealet gjelder for tidspunktet da boligen ble målt

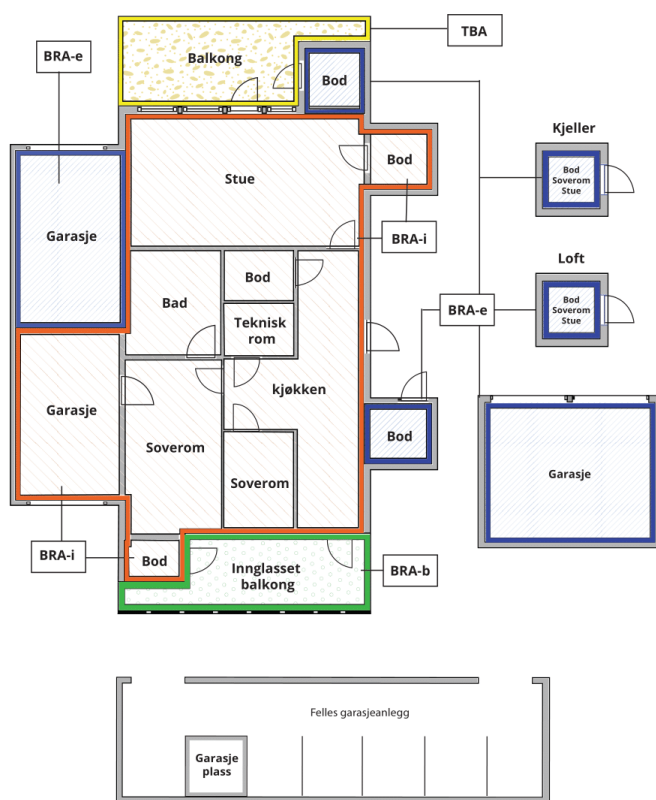
Hva er måleverdig areal?

Arealet i rommet må ha minst 1,90 m fri høyde over gulvet og minst bredde på 0,60 m. Et loft med skråtak vil for eksempel bare få registrert målbart areal der høyden er minst 1,90 m og bredden minst 0,60 m. Rommet må ha dør eller luke og gangbart gulv.

Hva er bruksareal?

BRA = BRA-i + BRA-e + BRA-b

Bruksarealet for bygningen er bruttoarealet minus arealet som opptas av yttervegger.



Carport og/eller garasjeplass i felles garasjeanlegg er ikke måleverdig areal

Internt bruksareal (BRA-i)	Arealet innenfor boenheten(e)
Eksternt bruksareal (BRA-e)	Arealet av alle rom utenfor boenheten(e) og som tilhører denne, slik som for eksempel boder
Innglasset balkong mv (BRA-b)	Arealet av innglasset balkong, veranda eller altan når denne er tilknyttet boenheten(e)
Terrasse- og balkongareal (TBA)	Arealet av terrasser, åpne balkonger og åpen altan tilknyttet boenheten(e)

Gulvareal (GUA)
Er sum av BRA (bruksareal) og ALH (areal med lav takhøyde).

Arealet med lav takhøyde (ALH) er ikke måleverdig areal, som skyldes skråtak og lav himlingshøyde.

GUA kan opplyses i markedsføring der det er aktuelt for den konkrete boligen og kun sammen med BRA-i, for eksempel der gulvflaten har en verdi og har funksjon ved møblering og bruk av rommene. Ikke innredet areal som kaldloft, måles og oppgis normalt ikke.

Arealet kan ikke alltid fastsettes nøyaktig

Areal kan være komplisert eller umulig å måle opp nøyaktig fordi det er vanskelig å fastslå tykkelsen på innervegger, skjevheter i og utforming av bygningskonstruksjoner som karnapp, buer og vinkler som ikke er rette, åpne rom over flere etasjer og så videre.

Eiendommens markedsverdi kan ikke baseres på en matematisk beregning basert på antall kvadratmeter opplyst i rapporten. Opplysninger om areal kan altså ikke alene benyttes for å beregne eiendommens verdi.

Den bygningssakkyndige kan avdekke eventuelle bruksendringer og avvik i branncelleinndeling

Den bygningssakkyndige ser på byggetegninger hvis de er tilgjengelige og dette er en del av oppdraget, og vurderer bruken av boligen opp mot tegningene. Hvis den bygningssakkyndige avdekker at en bolig ikke ser ut til å være delt opp i brannceller etter kravene i byggeteknisk forskrift på befaringstidspunktet, skal det opplyses om dette.

Reglene om bruksendring og brannceller kan være kompliserte. Søk videre faglige råd om rapporten ikke gir deg svar. Den bygningssakkyndige kan ikke vurdere og svare på alle spørsmål, og kan heller ikke vite om kommunen kan gi unntak for kravene som gjelder. [Vil du vite mer?](#)

Om brannceller

En branncelle er hele eller avgrensede deler av en bygning hvor en brann fritt kan utvikle seg uten at den kan spre seg til andre bygninger eller andre deler av bygningen i løpet av en fastsatt tid.

Om bruksendring

Bruksendring er å endre bruken av et rom fra en tillatt bruk til en annen. Dette kan kreve søknad og tillatelse, for eksempel hvis du endrer et rom fra bod til soverom eller arbeidsrom, eller hvis du endrer en bolig til to separate boliger.

Rom for varig opphold har krav til takhøyde, romstørrelse, rømningsvei og lysforhold som må være oppfylt. Du kan søke kommunen om unntak for kravene, men kan ikke regne med å få unntak for krav som går på helse og sikkerhet, for eksempel krav til rømningsvei.

Bruksendring som krever godkjenning, og som ikke er søkt bruksendret, er ulovlig. Kommunen kan etter plan- og bygningsloven kapittel 32 forfølge overtredelser. Kommunen kan pålegge deg å avslutte den ulovlige bruken, eventuelt å rette eller tilbakeføre rommet til godkjent bruk.



Arealer

Boligbygg med flere boenheter

Etasje	Bruksareal BRA m ²			SUM	Terrasse- og balkongareal (TBA)
	Internt bruksareal (BRA-i)	Eksternt bruksareal (BRA-e)	Innglasset balkong (BRA-b)		
3. Etasje	105			105	21
Kjeller		4		4	
SUM	105	4			21
SUM BRA	109				

Romfordeling

Etasje	Internt bruksareal (BRA-i)	Eksternt bruksareal (BRA-e)	Innglasset balkong (BRA-b)
3. Etasje	Stue, soverom, garderobe, bad, bad 2, kjøkken, soverom 2, soverom 3		
Kjeller		Garasje, bod	

Kommentar

Takhøyden i leiligheten er varierende og det er målt:
Stue, 239 cm.
Bad, 217 cm.

Arealer er oppmålt med lasermåler. Arealmålinger er basert på Norsk standard 3940:2023 Areal- og volum-beregninger av bygninger. Arealet gjelder for tidspunktet da bygningen ble målt.

Eventuelle frittliggende uteplasser er ikke oppmålt og medtatt i BRA/TBA dersom dette ikke er spesielt beskrevet.

Arealer er oppmålt ved bruk av håndholdt lasermåler. Denne type lasermåler kan ha måleavvik ved bruk som bidrar til avvik i oppmålt areal for boligen. Areal oppmåles med to desimaler, men oppgis i rapporten i hele kvadratmeter uten desimaler, vanlige avrundingsregler benyttes for desimaler. En kjøper bør derfor være oppmerksom på at arealavvik som følge av vanlige avrundingsregler kan forekomme.

En kjøper må på bakgrunn av at oppmålingen er foretatt med utstyr og målemetode som kan ha måleavvik, i kombinasjon med avrundingsregler for oppmålingen være klar over at det oppmålte arealet som det er gitt informasjon om i denne rapporten kan ha avvik i areal ut over det som er kravet i Avhendingslova. Dersom boligens areal er et vesentlig forhold for kjøper ved kjøp av boligen, oppfordres kjøperen til å sørge for å få gjennomført digital scanning av boligen for å avklare boligens areal med en usikkerhet som ligger innenfor Avhendingslova sine krav til arealsvikt. Dersom en kjøper velger å ikke sørge for slik måling må kjøperen være klar over at det er en risiko for at det oppgitte arealet i denne rapporten kan ha avvik utover kravet om arealsvikt i Avhendingslova. Dersom en kjøper velger å se bort fra dette vil arealsvikt ikke være å betrakte som reklamasjonsberettiget.

Befarings - og eiendomsopplysninger

Befaring

Dato	Til stede	Rolle
25.3.2026	Pål Henry Tronsen	Takstingeniør
	Aleksander Moltzau	Kunde



Matrikkeldata

Kommune	gnr.	bnr.	fnr.	snr.	Areal	Kilde	Eieforhold
301 OSLO	28	977		0	4000.7 m ²	BEREGNET AREAL (Ambita)	Eiet

Adresse

Møllefaret 46 C

Hjemmelshaver

Elvefaret Borettslag

Andelsobjekt

Boligselskap	Org.nr.	Leil. nr.	Forretningsfører	Eier av adkomstdokumenter
/ELVEFARET BORETTSLAG	948305909			Tanuku Kinnera, Moltzau Snorre Aleksander Richardson

Innskudd, pålydende mm

Andelsnummer

170

Eiendomsopplysninger

Beliggenhet

Beliggende på Ullern i Oslo Kommune.

Adkomstvei

Eiendommen har adkomst via offentlig veg eller gate.

Tilknytning vann

Eiendommen er tilknyttet offentlig vannforsyning via private stikkledninger.

Tilknytning avløp

Eiendommen er tilknyttet offentlig avløpsnett via private stikkledninger.

Regulering

Eiendommen ligger i et område regulert til boligbebyggelse.

Tinglyste/andre forhold

Rapporten begrenser seg til selve leiligheten, og det som normalt vil omfattes av eiers selvstendige vedlikeholdsansvar som andelseier. Normalt utgjør dette alt innenfor andelens vegger. Tilstandsrapporten tar derfor ikke for seg bygningens fellesdeler som for eksempel tak, yttervegger, grunnmur, drenering, og felles tekniske installasjoner. Balkonger/terrasser og vinduer vurderes dersom takstmannen finner det relevant for leiligheten.

Borettslag:

Oppfordrer alle til å sette seg inn i vedtekter, husordensregler, regnskap, budsjett og årsberetning. Det gjøres oppmerksom på at fellesgjeld og felleskostnader kan variere over tid som følge av beslutninger foretatt i boligselskapets styre og/eller generalforsamling.



Kilder og vedlegg

Dokumenter

Beskrivelse	Dato	Kommentar	Status	Sider	Vedlagt
Egenerklæring			Ikke gjennomgått		Nei
Eier	25.03.2026		Gjennomgått		Nei
Eiendomsverdi.no	24.03.2026		Gjennomgått		Nei
Tegninger	27.03.2026		Gjennomgått		Ja

Revisjoner

Versjon	Ny versjon	Kommentar
1	17.04.2026	

For gyldighet på rapporten se forside



Forutsetninger

Tilstandsrapportens avgrensninger

STRUKTUR OG REFERANSENIVÅ

• Rapporten baserer seg på krav i forskrift til avhendingslova (tryggere bolighandel). Rapportens struktur, metode og begrepsbruk følger i hovedsak Norsk Standard NS 3600:2018 (teknisk tilstandsanalyse ved omsetning av bolig), samt Takstbransjens retningslinjer for arealmåling når det gjelder fordeling mellom P-areal og S-areal.

• Bygningssakkyndig er ikke ansvarlig for tilbakeholdt eller uriktig informasjon, som har betydning for tilstandsvurderingen. Rapporten beskriver avvik, det vil si en tilstand som er dårligere enn referansenivået. Rapporten vil normalt ikke fremheve positive sider ved boligen ut over det som fremgår av tilstandsgradene.

• For anbefalte tiltak ved TG2 og TG3 må du vurdere om tiltakene er nødvendige og lønnsomme. Hva det vil koste å utbedre rom eller bygningsdeler vil avhenge av registrerte avvik og tiltak som kommer frem i rapporten. Anslaget er gitt på generelt grunnlag basert på prisintervaller. Anslaget må ikke forveksles med en konkret vurdering og tilbud fra en entreprenør eller håndverker. Utbedringskostnadene vil også avhenge av personlige preferanser og markedspris på materialer og tjenesteyter.

• Vurdering mot byggeregler
Den bygningssakkyndige vil vurdere boligen mot hvordan det var vanlig å bygge og regler som gjaldt på søknadstidspunktet. Noen rom og bygningsdeler slik som bad og vaskerom, og forhold som gjelder sikkerhet mot brann, rekkverk og trapper osv., vil den bygningssakkyndige vurdere mot dagens regelverk. Etter dagens regelverk vil disse kunne få en tilstandsgrad 2 eller 3 uten at det nødvendigvis er krav om at avviket må utbedres.

PRESISERINGER

Tilstandsrapporten gjelder hovedbygget. Tilleggsbygninger, som for eksempel garasje, gis kun en enkel beskrivelse.

Avvik er vurdert ut fra tekniske forskrifter på godkjenningstidspunktet for bygget. Noen bygningsdeler er vurdert etter gjeldende teknisk forskrift på befaringstidspunktet. Dette gjelder blant annet:

i. våtrom (bad, vaskerom) og andre fuktutsatte rom

ii. forhold knyttet til brann, rømming, sikkerhet, for eksempel rekkverkhøyder/åpninger, ulovlige bruksendringer, brannceller osv.

• For skjulte konstruksjoner, som vann og avløp uten dokumentasjon, er kvalitet og alder vurdert.

• Fastmonterte installasjoner, for eksempel innfelt belysning og høyttalere, skal ikke demonteres for å sjekke dampsperran bak. Dette er av hensyn til bygningssakkyndiges kompetanse og risikoen for skade.

• Kontroll av fukt i konstruksjonen ved hulltaking i bad og vaskerom (våtrom), rom under terreng (kjelleretasje, underetasje og sokkeetasje) eller andre bygningsdeler, skal skje etter eiers aksept. Hulltaking av våtrom og rom under terreng kan i visse tilfeller unnlates (ref. forskrift til avhendingslova).

• Kontroll av romfunksjoner for P-ROM blir bare utført når det ikke

foreligger godkjente og byggemeldte tegninger, eller når tegninger ikke stemmer med dagens bruk.

• Bygningssakkyndig gir en forenklet vurdering av branntekniske forhold og elektriske installasjoner i boligen hvis det er mer enn fem år siden siste el-tilsyn. Ved behov for grundigere undersøkelser, kan bygningssakkyndig anbefale boligkjøper ta kontakt med offentlige myndigheter eller en kvalifisert elektrofaglig fagperson.

TILLEGGSUUNDERSØKELSER

Etter avtale med eier kan tilstandsanalysen utvides til også å omfatte tilleggsundersøkelser utover minimumskravet i forskriften.

BEFARINGEN

Rapporten gir en vurdering av byggverk og bygningsdeler som bygningssakkyndig har observert, og som fremkommer av forskrift til avhendingslova. Rapporten er likevel ingen garanti for at det ikke kan finnes skjulte feil, skader og mangler. NS 3600:2018 (teknisk tilstandsanalyse ved omsetning av bolig) har undersøkelsesnivå 1 til 3, hvor nivå 1 er det laveste og basert på visuell observasjon. Rapporten er basert på undersøkelsesnivå 1, med noen få unntak: våtrom og rom under terreng.

I praksis betyr dette at:

• befaringen skal begrenses til kun visuelle observasjoner på tilgjengelige flater uten fysiske inngrep (f.eks. riving).

• flater som er skjult av snø eller på annen måte ikke er tilgjengelige eller skjult, blir ikke kontrollert.

• det blir ikke utført funksjonsprøving av bygningsdeler, som isolasjon, piper, ventilasjon, elektrisk anlegg, osv.

• det gis ikke en vurdering av boligens tilbehør, hvite- og brunevarer og annet inventar. Dette gjelder også integrert tilbehør.

• inspisering av yttertak er basert på det som er synlig, normalt på innsiden fra loftet og utvendig fra stige/bakkenivå. I en del situasjoner er det ikke sikkerhetsmessig forsvarlig å undersøke taket fra utsiden, og da vil vurderingen være basert på alder og materialer.)

• stikkprøvetakninger er tilfeldig valgt og kan innebære kontroll under overflaten med spiss redskap eller lignende.

UTTRYKK OG DEFINISJONER

• Referansenivå: kravet til bygningsdelen eller rommet på byggetidspunktet.

• Tilstand: byggverkets eller bygningsdelens tekniske, funksjonelle eller estetiske status på et gitt tidspunkt.

• Symptom: forhold som gir indikasjon på hvilken tilstand et byggverk eller en bygningsdel befinner seg i. Benyttes ved beskrivelse av avvik og alder.

• Skadegjørerere: i hovedsak råte, sopp og skadedyr.

• Fuktsøk: overflatesøk med egnet søkeutstyr som fuktindikator eller visuelle observasjoner.



Forutsetninger

- Fuktmåling: måling av fuktinnhold i materiale eller i bakenforliggende konstruksjon ved bruk av egnet måleutstyr, blant annet hammerelektrode og pigger.
- Hulltaking: boring av hull for inspeksjon og fuktmåling i risikoutsatte konstruksjoner, primært i tilstøtende vegger til bad, utforede kjellervegger og eventuelt i oppforede kjellergulv.
- Normal slitasje: forventet slitasje av materiale i overflaten som er basert på enkle visuelle observasjoner. Kan vurderes sammen med bygningsdelens alder.
- Forventet gjenværende brukstid: anslått tid et byggverk eller en del av et byggverk vil kunne tjene sitt formål (NS 3600:2018, termer og definisjoner punkt 3.9).

AREALBEREGNING FOR BOENHETER

- Areal fastsettes etter Forskrift til avhendingsloven og Norsk Standard 3940 Areal- og volum-beregninger av bygninger fra 2023.
- Areal oppgis i hele kvadratmeter i rapporten, og gjelder for det tidspunkt oppmålingen fant sted.
- Bruksareal (BRA) er det måleverdige arealet som er innenfor omsluttete vegger målt i gulvhøyde (bruttoareal minus arealet som opptas av yttervegger). I tillegg til gulvhøyde gjelder regler om fri bredde for at arealet skal være måleverdig, med betydning for BRA av for eksempel loft med skråtak. BRA består av internt bruksareal (BRA-i), eksternt bruksareal (BRA-e) og innglasset balkong mv (BRA-b). Terrasse- og balkongareal (TBA) opplyses der tilstandsrapporten skal benyttes i boligomsetningen og der det er aktuelt. I tillegg kan gulvareal (GUA) og areal med lav takhøyde (ALH) opplyses sammen med BRA der det er aktuelt og en del av oppdraget. Rom skal ha atkomst og gangbart gulv for å kunne regnes som BRA/måleverdig areal.
- Arealet måles og oppgis dersom arealet oppfyller krav til måleverdighet, slik som at arealet må ha minst en bredde på 0,6m og minst en høyde på 1,9 m osv. Et rom kan være i strid med teknisk forskrift og mangle godkjenning hos kommunen for den aktuelle bruken, uten at dette får betydning for om arealet måles og oppgis i tilstandsrapporten. Når arealet måles tas det ikke hensyn til om arealet er lovlig oppført eller om bruken er lovlig, bruksendringer, lysforhold eller andre sikkerhetsmangler.
- Eiendommens markedsverdi kan ikke baseres på en rent matematisk beregning i forhold til antall kvadratmeter opplyst i rapporten. Opplysninger om areal kan altså ikke alene benyttes for beregning av eiendommens verdi.
- Rom som ligger utenfor boenheten, men som eier har påvist og/eller opplyst at tilhører boenheten, er oppmålt og inkludert i BRA-e. Det er ikke fremvist dokumentasjon på at rommet tilhører boenheten, med mindre dette er angitt særskilt. Rom utenfor boenheten kan omdisponeres av borettslaget/sameiet og dette kan påvirke boligens BRA. Vær oppmerksom på at NS 3940:2023 og eierseksjonsloven har ulik definisjon av fellesareal. Ved arealmåling gjelder NS 3940:2023 som definerer fellesareal slik: "Delen av bygning som brukes av to eller flere bruksenheter eller til bygningens forvaltning, drift eller vedlikehold.
- Se øvrig informasjon om areal i rapporten, Norsk Standard 3940 (2012 og 2023) og veiledningen til disse.

Verdi, takstingeniøren og takstforetaket behandler personopplysninger som takstingeniøren trenger for å kunne utarbeide rapporten. Personvernerklæring med informasjon om bruk av personopplysninger og dine rettigheter finner du her [Personvernerklæring - iVerdi](#)

Tilstandsanalysen følger Forskrift til avhendingslova (tryggere bolighandel) og det er ikke foretatt vurderinger av bygg, bygningsdeler eller rom som ikke fremgår her. Tilleggsbygg slik som garasje er ikke tilstandsvurdert, selv om det er gitt en enkel beskrivelse av disse på grunn av arealmåling.

